































































NPK	427 Entsorgungsleitungen		1	2	3	4	5	6	7	8	1	2	3	
	PE Geberit PG Nr. 190 002		Innendurchmesser	26	34	42	44	50	57	69	83	101	115	148
Sym	Bezeichnung		Aussendurchmesser	32	40	48	50	56	63	75	90	110	125	160
	Rohr	Geberit .000	311.11/2*	311,111	311,112	311,113	311,114	311,115	311,116	311,117	311,118	311,121	311,122	311,123
	Reduktion zentrisch	Geberit .500-585	312.11/2*		312,112	312,113	312,114	312,115	312,116	312,117	312,118	312,121	312,122	312,123
	Reduktion exzentrisch	Geberit .568-591	312.31/2*				312,314	312,315	312,316	312,317	312,318	312,321	312,322	312,323
	Bogen bis 45°	Geberit .045	313.11/2*		313,112		313,114	313,115	313,116	313,117	313,118	313,121	313,122	313,123
	Bogen 90° reduziert	Geberit .872-875	313.15*				313,154	313,155	313,156					
	Bogen mit langem Schenkel bis 45°	Geberit .046	313.21/2*							313,217		313,221		
	Bogen mit langem Schenkel 46-90°	Geberit .055	313.23/4*	313,231	313,232	313,233	313,234	313,235	313,236	313,237	313,238	313,241	313,242	313,243
	Bogen mit kleinem Radius	Geberit .876	313.27/8*								313,278	313,281		
	Winkel bis 90°	Geberit .088	313.61/2*				313,614	313,615	313,616	313,617	313,618	313,621	313,622	313,623
	Winkel reduziert bis 90°	Geberit .062/063	313.63*					313,635	313,636					
	Abzweiger 45° egal	Geberit .108-148	314.11/2*	314,111	314,112	314,113	314,114	314,115	314,116	314,117	314,118	314,121	314,122	314,123
	Abzweiger 45° reduziert 32 bis 63	Geberit .109-120	314.13/4*		314,132		314,134	314,135	314,136	314,137	314,138	314,141	314,142	
	Abzweiger 45° reduziert 75-110	Geberit .125-135	314.15/6*								314,158	314,161	314,162	314,163
	Abzweiger 45° reduziert 125 bis 250	Geberit .139-147	314.17*											314,173
	Abzweiger 88,5° egal	Geberit .158-198	314.21/2*	314,211	314,212	314,213	314,214	314,215	314,216	314,217	314,218	314,221	314,222	314,223
	Abzweiger 88,5° reduziert 32 bis 63	Geberit .158-170	314.23/4*		314,232		314,234	314,235	314,236	314,237	314,238	314,241	314,242	
	Abzweiger 88,5° reduziert 75-110	Geberit .175-185	314.25/6*								314,258	314,261	314,262	314,263
	Abzweiger 88,5° reduziert 125 bis 250	Geberit .189-197	314.28*											314,283
	Bogenabzweig 88,5°	Geberit 367163	314.31*									314,311		
	Doppelabzweig	Geberit 367235	314.41*									314,411		
	Hosenstück 60°	Geberit .462-481	314.51/2*				314,514	314,515				314,521		
	Hosenstück 60° reduziert	Geberit .459-480	314.53/4*				314,534		314,536	314,537		314,541		
	Kugelabzweig 2-fach	Geberit .270-385	314.61/2*						314,616	314,617	314,618	314,621		
	Kugelabzweig 2-fach reduziert	Geberit 265-385	314.64*									314,641	314,642	314,643
	Kugelabzweig 3-fach	Geberit .600-605	314.71/2*						314,716	314,717		314,721		
	Kugelabzweig 3-fach reduziert	Geberit .600-605	314.74*										314,742	
	Kugelabzweig 4-fach	Geberit .610	314.81/2*						314,816	314,817		314,821		
	Kugelabzweig 4-fach reduziert	Geberit .610	314.84*										314,842	
	Geruchsverschluss mit Bundverschraubung	Geberit .730	315.11/2*						315,116	315,117	315,118	315,121		
	Reinigungsstück 45° mit Verschlusskappe	Geberit .453	315.42*									315,421	315,422	315,423
	Reinigungsstück 90° mit Verschlusskappe	Geberit .451	315.43/4*						315,436	315,437	315,438	315,441	315,442	315,443

NPK	427 Entsorgungsleitungen		Innendurchmesser		1	2	3	4	5	6	7	8			
	PE Geberit PG Nr. 190 002 AF Nr. 1401				34	42	44	50	57	69	83	101			
Sym	Bezeichnung		Aussendurchmesser		40	48	50	56	63	75	90	110			
	Muffe für Geruchsverschluss	Geberit .770	331.11*		331,111		331,113	331,114							
	Muffe für Bodenklosett	Geberit .898	331.15*								331,157	331,158			
	Muffe für Wandklosett	Geberit .941	331.16*								331,167	331,168			
	Muffe für Regenwassereinlauf	Geberit .993	331.17*								331,177	331,178			
	Anschlussstutzen mit Verschraubung bis 2"	Geberit 152.136/38	331.51*			331,512									
	Anschlussstutzen mit Verschraubung 60x1/8"	Geberit 152139	331.52*			331,522									
	Bogen 88,5° für Bodenklosett	Geberit 367880	332.11*									332,118			
	Bogen 90° für Wandklosett	Geberit .925/.792	332.13*								332,137	332,138			
	Bogen 90° für Wandklosett abgekröpft	Geberit .913/.914	332.15*								332,157	332,158			
	Bogen 88,5° für Regenwassereinlauf	Geberit .980	332.16*								332,167	332,168			
	Winkel mit Muffe für Geruchsverschluss	Geberit .061	332.51*		332,511		332,513	332,514							
	Geruchsverschluss Ein und Auslauf vertikal	Geberit 152001	332.61*					332,614							
	Dito Einlauf vertikal, Auslauf horizontal	Geberit 152002	332.62*					332,624							
	Dito Ein- und Auslauf horizontal	Geberit 152003	332.63*					332,634							
	Spültischgarnitur 1-teilig bis 2"	Geberit 152.800/2	332.65*					332,654							
	Spültischgarnitur 2-teilig bis 2"	Geberit 152.804/6	332.66*					332,664							
	Verschraubung mit Rundgewinde mit Messingnippel 1/2"	Geberit 152970	333.21*			333,212									
	Verschraubung mit Rundgewinde mit Messingnippel 3/4"	Geberit 152971	333.22*			333,222									
	Verschraubung mit Rundgewinde mit Messingnippel 1"	Geberit 152972	333.23*			333,232									
	Trichter Oval	Geberit 352353	334.22*			334,222									
	Trichter mit Sifon KEWA	Kewa 68010	R334.91*					334,914							
					1 26 32	2 34 40	3 42 48	4 44 50	5 50 56	6 57 63	7 69 75	8 83 90	1 101 110	2 115 125	3 148 160
	Langmuffe mit Dichtung	Geberit .791/.700	341.11/2*	341,111	341,112		341,114	341,115	341,116	341,117	341,118	341,121	341,122	341,123	
	Steckmuffe mit Dichtung	Geberit .788/.779	341.21/2*	341,211	341,212	341,213	341,214	341,215	341,216	341,217	341,218	341,221	341,222	341,223	
	Steckmuffe reduziert	Geberit .752	341.23*						341,236						
	Elektromuffe	Geberit .771	341.31/2*		341,312		341,314	341,315	341,316	341,317	341,318	341,321	341,322	341,323	
	Anschweissende mit IG bis 2 1/2"	Geberit .719-.725	342.11*		342,112		342,114	342,115	342,116	342,117					
	Anschweissende mit AG bis 2 1/2"	Geberit .726-.729	342.13*				342,134	342,135	342,136	342,137					
	Verschraubung mit Stutzen komplett	Geberit .740	342.21/2*	342,211	342,212	342,213	342,214	342,215	342,216	342,217	342,218	342,221			
	Verschraubung reduziert	Geberit .753	342.23*						342,236						
	Verschraubung mit Stutzen und Messingnippel bis 1"	Geberit 152.970/81	342.24*		342,242		342,244								
	Verschraubungsbördelstück mit Mutter bis 2"	Geberit 152.175-84	342.25*	342,251	342,252		342,254								
	Verschlusskappe mit Stutzen	Geberit .750	342.31/2*	342,311	342,312		342,314	342,315	342,316	342,317	342,318	342,321			
	Verschlusskappe mit Dichtung	Geberit .781	342.33/4*	342,331	342,332	342,333	342,334	342,335	342,336	342,337	342,338	342,341			
	Aufschweisdeckel	Geberit .812	342.35/6*	342,351	342,352	342,353	342,354	342,355	342,356	342,357	342,358	342,361	342,362	342,363	
	Stutzen mit Schrumpfmuffe	Geberit .130-.661	342.41/2*			342,413	342,414	342,415	342,416	342,417	342,418	342,421	342,422	342,423	
	Bundbüchse	Geberit .772	342.51/2*	342,511	342,512	342,513	342,514	342,515	342,516	342,517	342,518	342,521			
	Vorschweissbund	Geberit .744	342.55/6*				342,554	342,555	342,556	342,557	342,558	342,561	342,562	342,563	
	Flansch lose, kunststoffbeschichtet	Wavin	342.61/2*				342,614	342,615	342,616	342,617	342,618	342,621	342,622	342,623	
	Blindflansch, kunststoffbeschichtet	Geberit .748													
	Flanschdichtung mit Schrauben	Geberit .742	R342.71/2*				342,714	342,715	342,716	342,717	342,718	342,721	342,722	342,723	
	Übergangsbride ohne Stützring	359...	343.33/4				343,334	343,335	343,336	343,337	343,338	343,341	343,342	343,343	
	Stützring für PE-Rohr	359.....	343.81/2				343,814	343,815	343,816	343,817	343,818	343,821	343,822	343,823	
	Brandmanschette	Geberit .815	315.31/2*					315,315	315,316	315,317	315,318	315,321	315,322	315,323	
	Mauerkragenring Frank	300070 001	R319.91/2	319,911	319,912	319,913	319,914	319,915	319,916	319,917	319,918	319,921	319,922	319,923	
	Rohrbelüftungsventil GRB	Geberit .900	735.13*				735,132				735,135				

NPK	427 Entsorgungsleitungen		1	2	3	4	5	6	7	8	1	2	3	
Sym	PE Geberit PG Nr. 190 002	Innendurchmesser	26	34	42	44	50	57	69	83	101	115	148	
	B=GEBERIT!c5	Aussendurchmesser	32	40	48	50	56	63	75	90	110	125	160	
	Rohr	Geberit .000	311.11/2*	5.05	5.20	6.70	5.65	5.70	6.05	8.15	12.05	16.40	23.55	39.70
	Reduktion zentrisch	Geberit .500-585	312.11/2*		3.05	3.35	3.65	3.35	3.20	4.15	5.45	6.05	8.90	15.45
	Reduktion exzentrisch	Geberit .558-591	312.31/2*				5.00	5.25	5.25	6.55	9.20	7.80	14.30	21.80
	Bogen bis 45°	Geberit .045	313.11/2*		3.55		3.50	3.00	3.30	5.45	6.60	6.45	11.50	30.00
	Bogen 90° reduziert	Geberit .872-875	313.15*				4.35	4.20	4.55					
	Bogen mit langem Schenkel bis 45°	Geberit .046	313.21/2*							5.05		6.75		
	Bogen mit langem Schenkel 46-90°	Geberit .055	313.23/4*	4.30	3.95	3.95	3.70	3.05	3.70	6.15	8.55	7.55	12.90	26.75
	Bogen mit kleinem Radius	Geberit .876	313.27/8*								10.85	12.40		
	Winkel bis 90°	Geberit .088	313.61/2*				3.75	3.75	4.55	6.25	8.55	7.80	15.70	34.00
	Winkel reduziert bis 90°	Geberit .062/063	313.63*					4.35	6.35					
	Abzweiger 45° egal	Geberit .108-148	314.11/2*	6.15	5.90	5.70	5.60	4.50	4.95	8.05	10.60	10.45	19.35	61.55
	Abzweiger 45° reduziert 32 bis 63	Geberit .109-120	314.13/4*		5.70		5.60	5.70	4.95	8.35	11.05	10.75	19.35	
	Abzweiger 45° reduziert 75-110	Geberit .125-135	314.15/6*								11.05	13.10	18.05	64.50
	Abzweiger 45° reduziert 125 bis 250	Geberit .139-147	314.17*											64.50
	Abzweiger 88,5° egal	Geberit .158-198	314.21/2*	6.15	5.90	5.70	7.00	5.65	5.70	9.50	12.35	11.35	24.25	70.75
	Abzweiger 88,5° reduziert 32 bis 63	Geberit .158-170	314.23/4*		5.70		7.00	7.35	6.55	9.50	13.10	11.50	24.25	
	Abzweiger 88,5° reduziert 75-110	Geberit .175-185	314.25/6*								13.10	13.90	22.35	70.75
	Abzweiger 88,5° reduziert 125 bis 250	Geberit .189-197	314.28*											76.60
	Bogenabzweig 88,5°	Geberit 367163	314.31*									13.50		
	Doppelabzweig	Geberit 367235	314.41*									41.55		
	Hosenstück 60°	Geberit .462-481	314.51/2*				11.75	10.90				35.70		
	Hosenstück 60° reduziert	Geberit .459-480	314.53/4*				10.90		16.50	22.05		35.70		
	Kugelabzweig 2-fach	Geberit .270-385	314.61/2*						41.55	43.85	50.35	45.55		
	Kugelabzweig 2-fach reduziert	Geberit 265-385	314.64*									51.55	55.55	113.60
	Kugelabzweig 3-fach	Geberit .600-605	314.71/2*						47.75	52.30		60.10		
	Kugelabzweig 3-fach reduziert	Geberit .600-605	314.74*										76.60	
	Kugelabzweig 4-fach	Geberit .610	314.81/2*						50.35	55.40		68.80		
	Kugelabzweig 4-fach reduziert	Geberit .610	314.84*										80.50	
	Geruchsverschluss mit Bundverschraub	Geberit .730	315.11/2*						59.05	107.10	118.10	141.50		
	Reinigungsstück 45° mit Verschlusskapp	Geberit .453	315.42*									38.80	53.60	120.70
	Reinigungsstück 90° mit Verschlusskapp	Geberit .451	315.43/4*						27.00	33.50	41.55	33.25	57.65	120.70

NPK	427 Entsorgungsleitungen			1	2	3	4	5	6	7	8			
	PE Geberit PG Nr. 190 002 AF Nr. 1401	Innendurchmesser	Aussendurchmesser											
Sym	Bezeichnung			34	42	44	50	57	69	83	101			
				40	48	50	56	63	75	90	110			
	Muffe für Geruchsverschluss	Geberit .770	331.11*	2.80		2.60	2.35							
	Muffe für Bodenklosett	Geberit .898	331.15*							11.80	11.30			
	Muffe für Wandklosett	Geberit .941	331.16*							11.80	10.60			
	Muffe für Regenwassereinlauf	Geberit .993	331.17*							22.45	36.35			
	Anschlussstutzen mit Verschraubung bis 2"	Geberit 152.136/38	331.51*		10.75									
	Anschlussstutzen mit Verschraubung 60x1/8"	Geberit 152.139	331.52*		10.75									
	Bogen 88,5° für Bodenklosett	Geberit 367880	332.11*								25.85			
	Bogen 90° für Wandklosett	Geberit .925/.792	332.13*							26.50	25.45			
	Bogen 90° für Wandklosett abgekröpft	Geberit .913/.914	332.15*							57.00	54.40			
	Bogen 88,5° für Regenwassereinlauf	Geberit .980	332.16*							99.95	104.50			
	Winkel mit Muffe für Geruchsverschluss	Geberit .061	332.51*	3.95		3.70	4.10							
	Geruchsverschluss Ein und Auslauf vertikal	Geberit 152001	332.61*				24.15							
	Dito Einlauf vertikal, Auslauf horizontal	Geberit 152002	332.62*				24.15							
	Dito Ein- und Auslauf horizontal	Geberit 152003	332.63*				35.05							
	Spültischgarnitur 1-teilig bis 2"	Geberit 152.800/2	332.65*				29.70							
	Spültischgarnitur 2-teilig bis 2"	Geberit 152.804/6	332.66*				46.75							
	Verschraubung mit Rundgewinde mit Messingnippel 1/2"	Geberit 152970	333.21*		18.95									
	Verschraubung mit Rundgewinde mit Messingnippel 3/4"	Geberit 152971	333.22*		22.35									
	Verschraubung mit Rundgewinde mit Messingnippel 1"	Geberit 152972	333.23*		25.95									
	Trichter Oval	Geberit 352353	334.22*		17.80									
	Trichter mit Sifon KEWA	Kewa 68010	R334.91*				34.00							
				1	2	3	4	5	6	7	8			
				26	34	42	44	50	57	69	83			
				32	40	48	50	56	63	75	90			
				101	115	148								
				110	125	160								
	Langmuffe mit Dichtung	Geberit .791/.700	341.11/2*	8.10	10.75		10.60	10.60	12.40	14.55	14.55	12.05	25.05	45.45
	Steckmuffe mit Dichtung	Geberit .768/.779	341.21/2*	6.50	6.30	6.50	6.35	5.30	7.35	9.65	10.40	7.90	18.95	30.10
	Steckmuffe reduziert	Geberit .752	341.23*						8.85					
	Elektromuffe	Geberit .771	341.31/2*		5.50		5.25	5.65	5.90	6.10	6.30	7.65	9.15	12.65
	Anschweissende mit IG bis 2 1/2"	Geberit .719-.725	342.11*		22.35		33.75	39.45	50.35	67.50				
	Anschweissende mit AG bis 2 1/2"	Geberit .726-.729	342.13*				33.75	39.45	50.35	67.50				
	Verschraubung mit Stutzen komplett	Geberit .740	342.21/2*	7.90	7.55	8.00	8.45	8.55	12.70	22.35	26.20	31.55		
	Verschraubung reduziert	Geberit .753	342.23*						15.70					
	Verschraubung mit Stutzen und Messingnippel	Geberit 152.970/81	342.24*		27.40		25.70							
	Verschraubungsbördelstück mit Mutter bis 2"	Geberit 152.175-84	342.25*	8.75	8.75		8.75							
	Verschlusskappe mit Stutzen	Geberit .750	342.31/2*	8.55	7.80		8.90	9.95	13.50	22.70	26.50	30.10		
	Verschlusskappe mit Dichtung	Geberit .781	342.33/4*	6.10	5.70	5.80	6.30	6.75	10.10	15.30	17.25	21.55		
	Aufschweissdeckel	Geberit .812	342.35/6*	2.75	3.70	3.35	3.50	3.50	3.45	3.50	3.50	3.30	7.40	16.50
	Stutzen mit Schrumpfmuffe	Geberit .130-.661	342.41/2*			22.95	29.20	29.20	29.85	29.20	42.20	47.75	66.85	87.60
	Bundbüchse	Geberit .772	342.51/2*	3.65	3.30	3.95	4.15	4.35	5.30	7.55	8.90	10.40		
	Vorschweissbund	Geberit .744	342.55/6*				13.35	15.60	16.75	22.45	25.30	28.95	43.85	49.60
	Flansch lose, kunststoffbeschichtet	Wavin	342.61/2*				28.55	31.65	31.65	35.45	45.15	48.05	56.60	88.25
	Blindflansch, kunststoffbeschichtet	Geberit .748												
	Flanschdichtung mit Schrauben	Geberit .742	R342.71/2				8.25	9.80	9.80	12.40	13.55	14.10	14.45	21.45
	Übergangsbride ohne Stützring	359...	343.33/4				13.10	14.80	14.80	19.20	16.25	16.25	27.90	23.60
	Stützring für PE-Rohr	359.....	343.81/2				9.00	9.50	9.50	11.15	10.60	15.20	17.65	20.90
	Brandmanschette	Geberit .815	315.31/2*					75.30	80.50	88.90	93.45	98.65	120.70	146.65
	Mauerkragenring Frank	300070 001	R319.91/2	75.65	75.65	75.65	75.65	77.90	77.90	77.90	86.60	90.85	91.50	105.15
	Rohrbelüftungsventil GRB	Geberit .900	735.13*				54.50			103.20				